

Potenza massima suggerita
Maximum suggested horsepower
Puissance maximum suggérée
Empfohlene maximale Leistung

▶ **280 HP - 206 KW**



www.celli.it

**TIGER
280P**

	Larghezza totale Total width Largeur hors tout Gesamtbreite
	Larghezza di lavoro Working width Largeur de travail Arbeitsbreite
	Spostamento Side-shift Déport Seitenverschiebung
	Potenza minima suggerita Min. suggested horsepower Puissance minimum suggérée Empfohlene Mindestleistung
	Peso con rullo gabbia Weight with cage roller Poids avec rouleau cage Gewicht mit Stabwalze
	Peso con rullo spintoni Weight with spikes roller Poids avec rouleau pointes Gewicht mit Stachelwalze
	Peso con rullo packer Weight with packer roller Poids avec rouleau packer Gewicht mit Packerwalze
	Peso con rullo spirale Weight with spiral roller Poids avec rouleau a spirales Gewicht mit Spiralwalze
	Numero coltelli N° of blades Quantité des couteaux Anzahl der Messer

TIGER 280P								
	cm	cm	HP / KW	Kg	Kg	Kg	Kg	Nr.
450	465	441	180/132	3070	3070	3370	3190	102
500	515	491	200/147	3220	3220	3520	3340	114
550	565	541	220/162	3370	3370	3670	3490	126

Larghezza macchina chiusa: 264 cm
Total width in folded position: 264 cm
Largeur totale de la machine repliée: 264 cm
Maschinenbreite geschlossen: 264 cm

TIGER 280 P

FRESA (T280P)

Fresatrice con rotore a zappe squadro o curve
Rotary tiller with blades rotor ("C" or "L" type blades)
Fraise avec rotor à lames hélicoïdales
Bodenfräse mit Winkel-oder Sichelmessern

FRANGOR (T280PF)

Rotore a denti o coltelli diritti
Spikes or straight tines rotor.
Rotor à dents ou couteaux droits
Keilzinken oder geraden Messern



FRESATRICE PIEGHEVOLE
FOLDING ROTARY TILLER
FRAISE REPLIABLE
KLAPPBARE BODENFRÄSE

TIGER 280 P

Celli S.p.A. Via Masetti, 32 - 47122 Forlì (Italy)
Tel. (+39) 0543 794711 - Fax (+39) 0543 794747
www.celli.it



SPECIFICHE TECNICHE

- potenza massima: 280 HP (206 KW)
- presa di forza: 1000 giri/min con cambio 2V
- trasmissione laterale: ingranaggi
- attacco a 3 punti 3° cat.
- attacchi anteriori oscillanti
- lama centrale
- scudi mobili posteriori regolabili a vite
- rulli gabbia Ø 500 mm con regolazione idraulica
- zappe squadro: 80x8 mm (6 per ogni flangia, all'estremità rivolte all'int.)
- profondità di lavoro: 25 cm
- cardani laterali con dispositivo di sicurezza automatico, cardano centrale
- luci posteriori per circolazione su strada
- protezioni antinfortunistiche smontabili

ACCESSORI A RICHIESTA

- Presa di forza 1000 giri/min con cambio 2V diverse
- Kit raffreddamento olio scatola centrale con serbatoio
- Zappe curve
- Zappe curve o squadro di spessore 10 mm
- Rotore doppia flangia con zappe spessore 10 mm
- Rotore con sgancio rapido con zappe speciali spessore 10 mm
- Rulli posteriori
- Kit attacco terzo punto categoria 2
- Controflange
- Coppia dischi convogliatori anteriori
- Rompitraccia anteriore
- Regolazione idraulica scudo mobile

TECHNICAL SPECIFICATIONS

- maximum horse power: 280 HP (206 KW)
- 2 speed gearbox for 1000 rpm PTO
- 3 point hitch cat.3
- swinging lower linkages
- central soil loosening tool
- rear tailgates adjustment by threaded bar
- cage rollers Ø 500 mm adjustment by hydraulic rams
- L-shaped blades: 80x8 mm (6 blades each flange, side blades leaning inwards)
- working depth about 25 cm
- Side drive shafts with automatic cam clutch, central drive shaft
- rear lights for road transport
- removable safety protections

OPTIONAL ACCESSORIES

- Optional gear set for other rotor speed 1000 rpm PTO
- Oil cooling kit with oil reservoir for central gearbox
- C-shaped blades
- C-shaped blades or L-shaped blades 10 mm thick
- Rotor with double welded flanges and 10 mm blades
- Rotor with quick blades (10 mm) release system
- Rear rollers
- 3 point hitch cat.2
- Bolted double flanges
- Front sod breaking discs
- Front ripper
- Hydraulic kit for tailgates adjustment

SPECIFICATIONS TECHNIQUES

- puissance maximum: 280 CV (206 KW)
- prise de force 1000 t/mm avec 2 vitesses
- transmission latéral: engrenages
- attelage 3em point cat. 3
- attelage oscillant
- soc central
- tabliers réglables par vis
- cage rouleaux Ø 500 mm avec réglage hydraulique
- lames équerrées: 80x8 mm (6 lames par bride, extrémité interne)
- profondeur de travail: 25 cm
- cardans latéraux sécurité limitateur automatique, cardan central
- rampe éclairage pour circulation sur route
- protections de sécurité démontables

SUR DEMANDE


- Prise de force 1000 t/mm avec 2 vitesses différentes
- Kit de refroidissement huile boîte central avec réservoir
- Lames hélicoïdales
- Lames hélicoïdales ou équerrées épaisseur 10 mm
- Rotor double bride avec lames épaisseur 10 mm
- Rotor à démontage rapide avec lames spéciales épaisseur 10 mm
- Rouleaux arrières
- Attelage 3em point cat. 2
- Contre bride
- Paire disques convoyeurs avant
- Effaceur de traces avant
- Réglage hydraulique tabliers

TECHNISCHE EIGENSCHAFTEN







- max. zul. Schlepperleistung: 280 PS (206 KW)
- Zapfwelle: 1000 U/min mit 2-Stufen
- Seitlicher Zahnradantrieb
- 3-Punkt Anhängung Kat. 3
- Pendelnde Anhängung
- Zentrale Klinge
- Heckprallbleche über Zapfen verstellbar
- Stabwalzen Ø 500 mm hydraulisch verstellbar
- Winkelmesser: 80x8 mm (6 pro Messerträger, nach innen drehend)
- Arbeitstiefe: 25 cm
- Seitliche Gelenkwellen mit Nockenschaltkupplung, Gelenkwellen zentral
- Beleuchtung für den Strassenverkehr
- Abnehmbare Sicherheitsvorkehrung

SONDERAUSSTATTUNG



- Zusätzliches Zahnradpaar für andere Rotorgeschwindigkeit (1000 U/min)
- Ölkühler mit extra Ölbehälter
- Sichelmesser
- Winkel- oder Sichelmesser mit 10 mm Dicke
- Rotor mit doppelter Flansch und 10 mm Aufpreis
- Rotor mit Schnellwechselsystem der speziellen Messern Dicke 10mm, Aufpreis
- Nachlaufwalzen
- 3-Punkt-Anhängung Kat. 2
- Gegenmesserträger
- Vordere Räumseiben
- Vordere Spurlockerer
- Heckprallbleche hydraulisch verstellbar



TIGER 280PF

T280PF						
	Kg	Kg	Kg	Kg	Nr.	Nr.
450	3070	3070	3370	3190	80 + 6*	128
500	3220	3220	3520	3340	90 + 6*	144
550	3370	3370	3670	3490	100 + 6*	160

- * Zappe squadro al centro
- * L-shaped blades in the middle
- * lames équerrées dans le centre
- * Winkelmesser in der Mitte

	Numero denti Number of spikes Nombre de dents Anzahl der Keilzinken
	Numero coltelli Number of tines Nombre de couteaux Anzahl der Messer

- Dati descrizioni ed illustrazioni sono forniti a titolo indicativo e non impegnativo.
- All data subject to change, without any prior notice.
- Données techniques, descriptions et illustrations sont fournies à titre d'indication.
- Angaben, Beschreibungen und Abbildungen sind freibleibend unverbindlich.